


Cepat, Mudah dan Aman dalam Pembayaran Jasa Kepelabuhanan Pelindo III

BNI Kepelabuhanan adalah solusi pembayaran jasa kepelabuhanan, yang dapat memberikan kemudahan bagi pengguna jasa Pelindo III. Proses pembayaran jasa tersebut dilakukan secara elektronik melalui kanal transaksi ATM BNI dan EDC Mini ATM BNI. Pembayaran tersebut dilakukan dengan menggunakan kartu yang diterbitkan oleh BNI yaitu **Kartu Debit BNI** sehingga proses pembayaran dapat berjalan dengan cepat, mudah, dan aman.


Cara Pembayaran Jasa Kepelabuhanan Pelindo III

• Pembayaran Melalui ATM BNI


1. Masukkan Kartu Debit BNI Reguler atau Bisnis Anda pada mesin ATM BNI lalu, masukkan PIN. Pada menu utama, pilih menu LAINNYA kemudian pilih menu PEMBAYARAN.



2. Pilih menu MENU BERIKUTNYA kemudian pilih menu KEPELABUHAN.



3. Layar pembayaran KEPELABUHANAN akan muncul. Masukkan KODE PERUSAHAAN (8044) diikuti dengan NOMOR PELANGGAN atau TAGIHAN (dhi. PROFOR-MA), kemudian tekan BENAR maka layar konfirmasi pembayaran akan muncul.

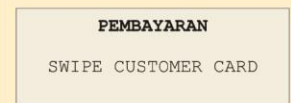


4. Setelah muncul layar konfirmasi pembayaran maka tekan YA. Kemudian bukti transaksi akan dicetak oleh mesin ATM.

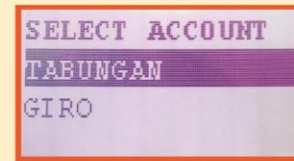


• Pembayaran Melalui EDC Mini ATM BNI

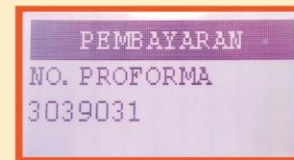
1. Tekan menu F1 kemudian *swipe* kartu pada mesin EDC Mini ATM BNI untuk melakukan pembayaran, setelah itu pilih F4 - YES.




2. Muncul layar konfirmasi rekening debit transaksi Anda. Pilih jenis rekening lalu tekan tombol HIJAU/ENTER.



3. Masukkan nomor PROFORMA kemudian tekan tombol HIJAU/ENTER.



4. Masukkan nomor PIN Kartu Debit BNI Anda kemudian klik tombol HIJAU/ENTER.



5. Muncul layar konfirmasi pembayaran, kemudian tekan tombol HIJAU/ENTER.



6. Muncul konfirmasi total pembayaran. Tekan tombol HIJAU/ENTER untuk melakukan pembayaran.



7. Transaksi berhasil, EDC Mini ATM BNI akan mencetak struk sebagai bukti pembayaran.

Hal yang Perlu Diperhatikan

Transaksi dianggap sukses baik oleh BNI dan Pelindo III apabila narasi pada bukti transaksi adalah sebagai berikut:

ATM : PELINDO III MENYATAKAN STRUK INI SEBAGAI BUKTI PEMBAYARAN YANG SAH

EDC MINI ATM : SIMPAN TANDA TERIMA INI SEBAGAI BUKTI TRANSAKSI YANG SAH.

Sedangkan apabila narasi pada bukti bayar dari kedua channel tersebut bertuliskan "TRANSAKSI SEDANG DIPROSES, HUBUNGI LOKET PELINDO III UNTUK VALIDASI TRANSAKSI", maka Anda diwajibkan untuk mendatangi loket Pelindo III terlebih dahulu untuk divalidasi oleh petugas Pelindo III.

Untuk keterangan lebih lanjut mengenai tata cara pembayaran dapat menghubungi **Service Action Team (SAT) Divisi Transactional Banking Services** di (021) 29946046 atau email tbs_sat@bni.co.id



BNI business banking

**Cepat, Mudah dan Aman
 dalam Pembayaran
 Jasa Kepelabuhan Pelindo III**

BNI terdaftar dan diawasi oleh Otoritas Jasa Keuangan.

